

Inhalt Codename 1337


1x Bedienungsanleitung (23 Seiten)		
1x Lösungen (14 Seiten)	<p>DIE ERSTE HÜRDE</p> <p><i>"Sicherheit beginnt mit einem Code fürs Handy"</i></p> <p>Das ist alles, was von dem Fremden, der sich nur Anonym nennt, zu lesen ist. Nur dieser eine Satz. Was soll das? Das ist alles andere als witzig! Dazu gibt es noch mehrere Bilder von Handys und mehrere Reihen von Zahlen. Was hat es damit auf sich?</p> <p>Kannst du den Code für das Handy lösen?</p> <p>CODE: 9 2 3 7</p>	

Leichte Version

2x Urkunde		
1x Einleitungsgeschichte		

1x Auflösung		□
--------------	--	---



Aufgabe 1:

1x Aufgabentext - DIE ERSTE HÜRDE	<p>DIE ERSTE HÜRDE</p> <p><i>"Sicherheit beginnt mit einem Code fürs Handy"</i></p> <p>Das ist alles, was von dem Fremden, der sich nur Anonym nennt, zu lesen ist. Nur dieser eine Satz. Was soll das? Das ist alles andere als witzig! Dazu gibt es noch mehrere Bilder von Handys und mehrere Reihen von Zahlen. Was hat es damit auf sich?</p> <p>Kannst du den Code für das Handy lösen?</p> <p>CODE: _____</p> 	□
4x Smartphones		□



Aufgabe 2:

1x Aufgabentext - VERSTECKTE BOTSCHAFTEN	<p>VERSTECKTE BOTSCHAFTEN</p> <p>Anonym hat scheinbar wirklich Zugriff auf alle deine Daten. Als nächstes findest du tatsächlich ein Bild von deinem Chat mit deinem Papa über Leetspeak oder 1337 von vor ein paar Tagen. Und scheinbar ist darin eine Nachricht versteckt. Das kann doch kein Zufall sein.</p> <p>Finde die versteckte Nachricht im Text.</p> <p>CODE: _____</p>	□
--	---	---

Aufgabe 4:

<p>1x Aufgabentext -</p> <p>WIRKLICH SICHER</p>	<div data-bbox="635 322 852 349">WIRKLICH SICHER?</div> <div data-bbox="967 304 999 344">  </div> <div data-bbox="635 376 916 421"> <p>Der Weg zu einem sicheren Passwort ist nicht mehr weit. Es gibt Regeln, die dir helfen, wirklich sichere Passwörter zu benutzen. Wenn du diese Regeln kennst und nutzt, hast du es geschafft!</p> </div> <div data-bbox="635 430 916 474"> <p>Mit den richtigen Regeln knackst ihr auch das letzte Schloss. Dann bekommt ihr das Passwort, dürft zocken und braucht keine Angst mehr zu haben, schwache Passwörter zu verwenden.</p> </div> <div data-bbox="635 528 775 551">CODE: _____</div> <div data-bbox="839 542 999 573">  + CODE </div>
---	--

Standardversion

2x Urkunde		<input type="checkbox"/>
1x Einleitungsgeschichte		<input type="checkbox"/>
1x Auflösung		<input type="checkbox"/>

Aufgabe 1:

1x Aufgabentext - DIE ERSTE HÜRDE	 <h3>DIE ERSTE HÜRDE</h3> <p><i>"Sicherheit beginnt mit einem Code fürs Handy!"</i></p> <p>Das ist alles, was von dem Fremden, der sich nur Anonym nennt, zu lesen ist. Nur dieser eine Satz. Was soll das? Das ist alles andere als witzig! Dazu gibt es noch mehrere Bilder von Handys und mehrere Reihen von Zahlen. Was hat es damit auf sich?</p> <p>Kannst du den Code für das Handy lösen?</p> <p>CODE: _____</p>	<input type="checkbox"/>
--	--	--------------------------

4x Smartphone (klein)		□
4x Zahlenstrahl		□

Aufgabe 2:

1x Aufgabentext - VERSTECKTE BOTSCHAFTEN	<p>VERSTECKTE BOTSCHAFTEN <small>BEST CASE</small></p> <p>Anonym hat scheinbar wirklich Zugriff auf alle deine Daten. Als nächstes findest du tatsächlich ein Bild von deinem Chat mit deinem Papa über Leetspeak oder 1337 von vor ein paar Tagen. Und scheinbar ist darin eine Nachricht versteckt. Das kann doch kein Zufall sein.</p> <p>Finde die versteckte Nachricht im Text.</p> <p>CODE: _____</p> <p>_____</p>	□
2x Smartphone (groß)		□

Aufgabe 3:

<p>1x Aufgabentext -</p> <p>VERSTECKEN &</p> <p>VERSCHLÜSSELN</p>	<p>VERSTECKEN & VERSCHLÜSSELN</p> <p><small>BEST CASE</small></p> <p><i>"Zahlenschlüssel, Passwörter und Verschlüsselung hängen direkt zusammen. Wer sich damit auskennt, braucht keine Angst zu haben, dass seine Daten gestohlen werden können. Lerne diese Verschlüsselungen zu verstehen, und du wirst bald wissen, was ein gutes und sicheres Passwort ausmacht!"</i></p> <p>Finde die Wörter zu den Bildern im Wortsuchrätsel und entschlüssele das Passwort. Aber wirklich sicher wird ein Passwort erst, wenn du es weiter verschlüsselst. Benutze die Leerzeichen, um den richtigen Code für das Schloss zu finden.</p> <p>CODE: _____</p>	<p>□</p>
<p>1x Seite:</p> <p>Wortsuchrätsel</p>	 <p>The grid contains the following words: UMLAUT, BORDE, MIMIKR, TAFEL, JUBEL, ZDF, ASS, OZEAN, DJERFA, HANDEL, LINE, KOD, MVD, and the password WVV.</p>	<p>□</p>
<p>1x Seite:</p> <p>Codierungsstrahl</p>	<p><small>BEST CASE</small></p> <p>Codierungsstrahl</p> <p>Die Lösung sieht heute so:</p> <p>1 2 3 4 W 6 7 8</p> <p>→ 1 2 3 4 VV 6 7 8</p> <p>CODE: _____</p>	<p>□</p>

Aufgabe 4:

<p>1x Aufgabentext -</p> <p>WIRKLICH SICHER ?</p>		<p><input type="checkbox"/></p>
<p>6x Fragen Puzzleteile</p> <p>blau</p>		<p><input type="checkbox"/></p>

6x Passwort Puzzleteile weiß		<input type="checkbox"/>
1x Seite: Täterprofile		<input type="checkbox"/>

Aufgabe 5:

1x Aufgabentext - ANONYM AUF DER SPUR	<p>ANONYM AUF DER SPUR</p> <p>Jetzt haben wir das Passwort gefunden und eigentlich können wir mit dem Wochenende beginnen. Aber Moment... Das kann ich so ja nicht auf mir sitzen lassen. Wer ist dieser Anonym, dass er sich sowas erlaubt? Da wir uns jetzt so gut auskennen, werden wir Anonym sicher schnappen können. Schauen wir uns die Rätsel doch noch einmal genauer an, vielleicht haben wir etwas</p> <p>übersehen, das ihn überführen könnte. Schließlich hinterlässt jeder irgendwo Spuren. Wenn wir all diese Informationen gesammelt haben und sie miteinander kombinieren, finden wir vielleicht die echte Identität von Anonym heraus. Suche alle Informationen zu Anonym, die wir finden können, löse die letzten Rätsel und finde den Täter.</p> <p>UNSER VERBRECHER IST: _____</p>	<input type="checkbox"/>
1x Seite: Labyrinth		<input type="checkbox"/>
1x Seite: Wecker		<input type="checkbox"/>

1x Seite:

Wortbildungsrätsel



□

1x Seite: Täter Tabelle

Heimlich	Unheimlich	Heimlich	Geheimlich	Heimlich	Heimlich	Vermutlich
Alarm	Erinnerung	Uhrzeit	Weckzeit	Weckzeit	Weckzeit	Uhrzeit
Profil	Profil	Bilder	Stelle	Profil	Profil	Profil
Lachen	Lieben	Lachen	Denken	Lieben	Lachen	Lachen
@esperanmat	@machbox77	@knochen03	@vivi40	@kengodon74	@gamedad82	@sander94

Wer bin ich?

□